



ФЕДЕРАЛЬНАЯ СЛУЖБА
ГОСУДАРСТВЕННОЙ СТАТИСТИКИ

ОПЕРАТИВНЫЕ ДАННЫЕ ОБ ИНДЕКСЕ ПОТРЕБИТЕЛЬСКИХ ЦЕН ПО ТЮМЕНСКОЙ ОБЛАСТИ



за январь-февраль 2022 года



ФЕДЕРАЛЬНАЯ СЛУЖБА
ГОСУДАРСТВЕННОЙ СТАТИСТИКИ

Оперативные данные об индексе
потребительских цен
по Тюменской области (кроме Ханты-
Мансийского автономного округа – Югры и
Ямало-Ненецкого автономного округа)

за январь-февраль 2022 года

- 01 ИНДЕКСЫ ПОТРЕБИТЕЛЬСКИХ ЦЕН
- 02 ИНДЕКСЫ ЦЕН НА ОТДЕЛЬНЫЕ ГРУППЫ
И ВИДЫ ПРОДОВОЛЬСТВЕННЫХ ТОВАРОВ
- 03 ИНДЕКСЫ ЦЕН НА ОТДЕЛЬНЫЕ ГРУППЫ
НЕПРОДОВОЛЬСТВЕННЫХ ТОВАРОВ
- 04 ИНДЕКСЫ ТАРИФОВ НА УСЛУГИ
- 05 ИНДЕКСЫ ЦЕН НА ТОПЛИВО МОТОРНОЕ



ИНДЕКСЫ ПОТРЕБИТЕЛЬСКИХ ЦЕН

В % К ПРЕДЫДУЩЕМУ МЕСЯЦУ

Февраль 2022г.
к январю 2022г., %



100,9

Индекс потребительских цен



101,4

Продовольственные товары



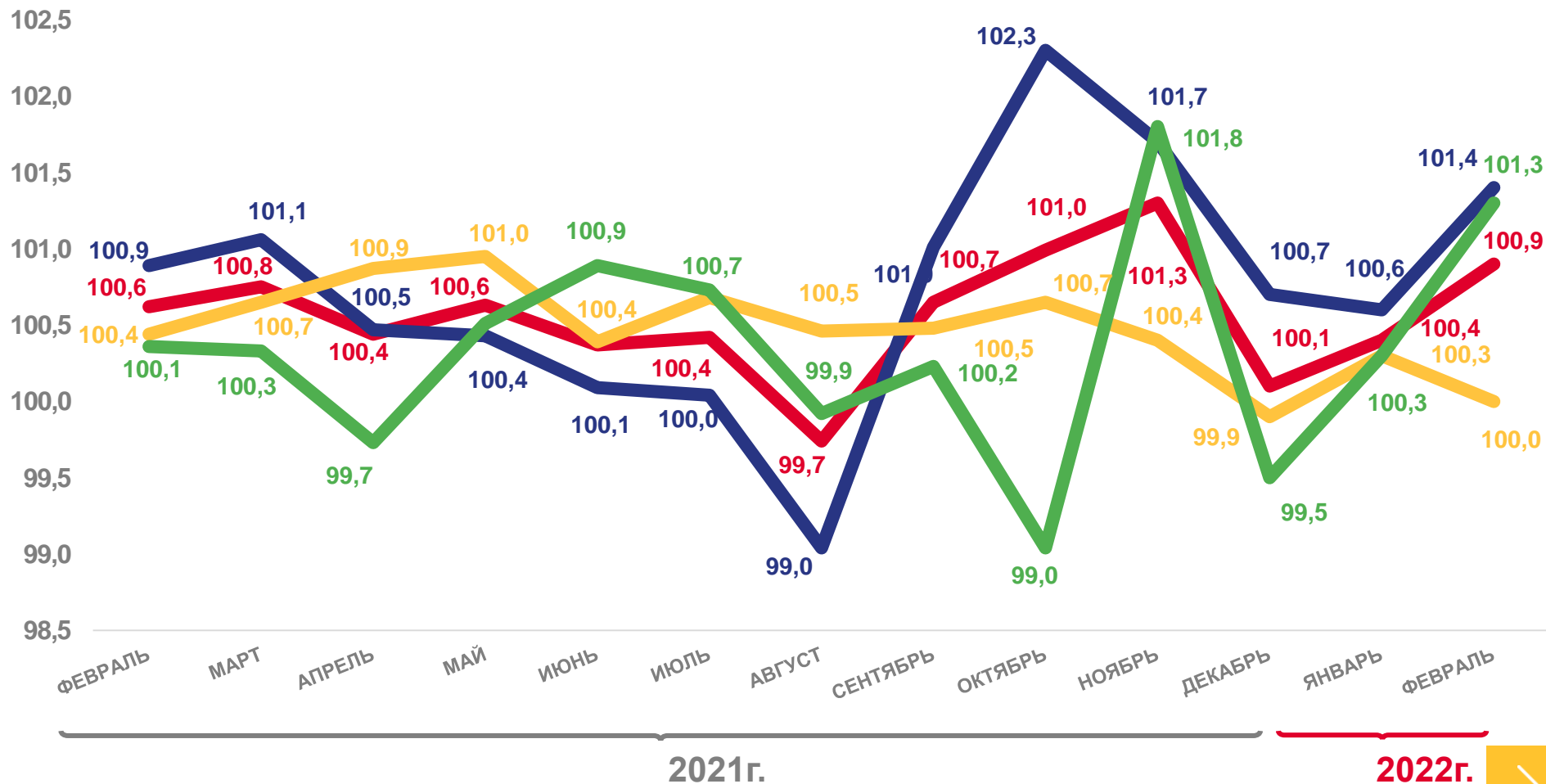
100,0

Непродовольственные товары



101,3

Услуги



Индекс потребительских цен
 Непродовольственные товары

Продовольственные товары
 Услуги





ИНДЕКСЫ ПОТРЕБИТЕЛЬСКИХ ЦЕН

В % К ДЕКАБРЮ ПРЕДЫДУЩЕГО ГОДА

Февраль 2022г.
к декабрю 2021г., %



101,3

Индекс потребительских цен



102,0

Продовольственные товары



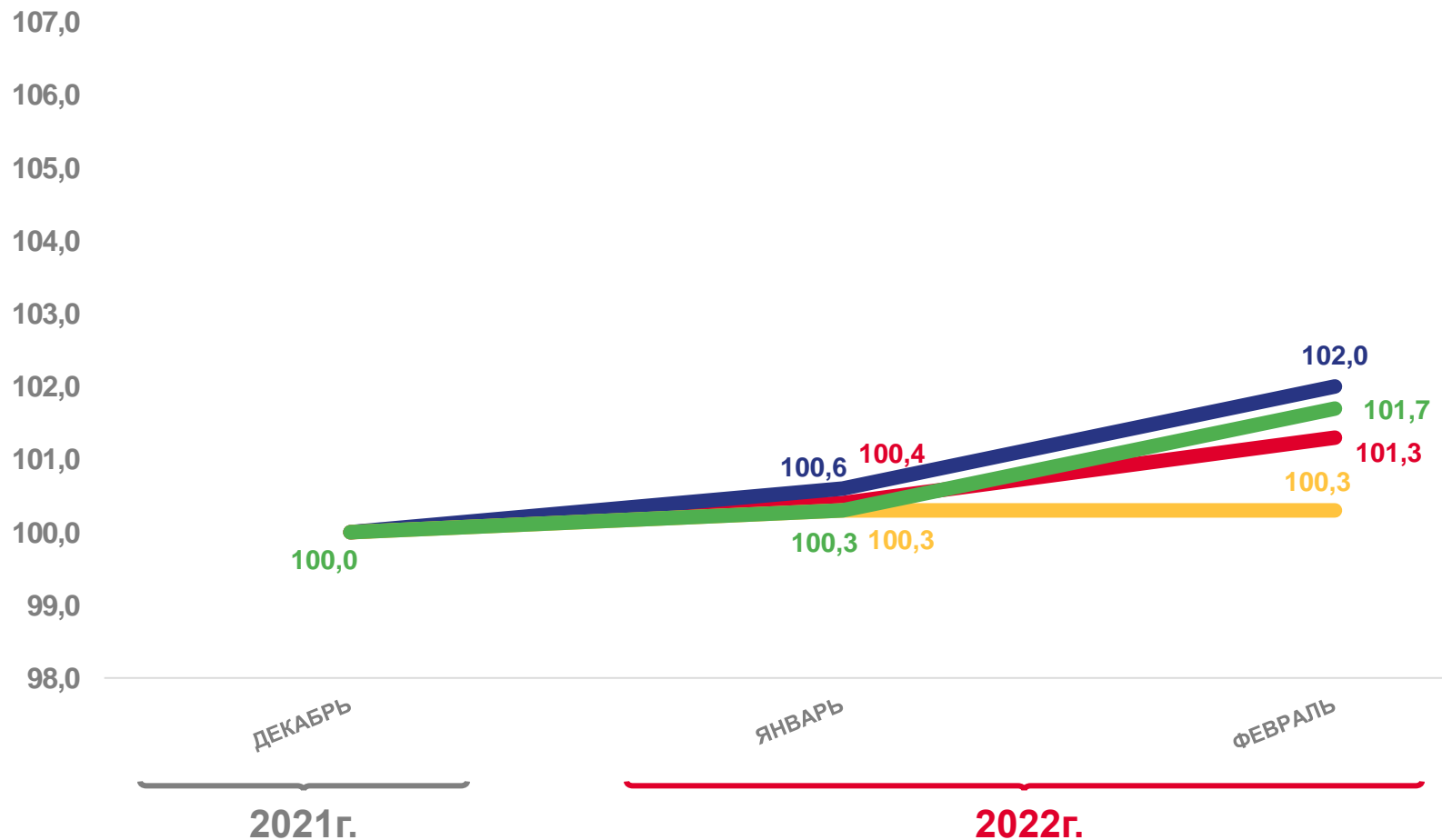
100,3

Непродовольственные товары



101,7

Услуги



 **Индекс потребительских цен**
 **Непродовольственные товары**

 **Продовольственные товары**
 **Услуги**





ИНДЕКСЫ ПОТРЕБИТЕЛЬСКИХ ЦЕН

В % К СООТВЕТСТВУЮЩЕМУ МЕСЯЦУ ПРЕДЫДУЩЕГО ГОДА

Февраль 2022г.
к февралю 2021г., %



106,9

Индекс потребительских цен



109,2

Продовольственные товары



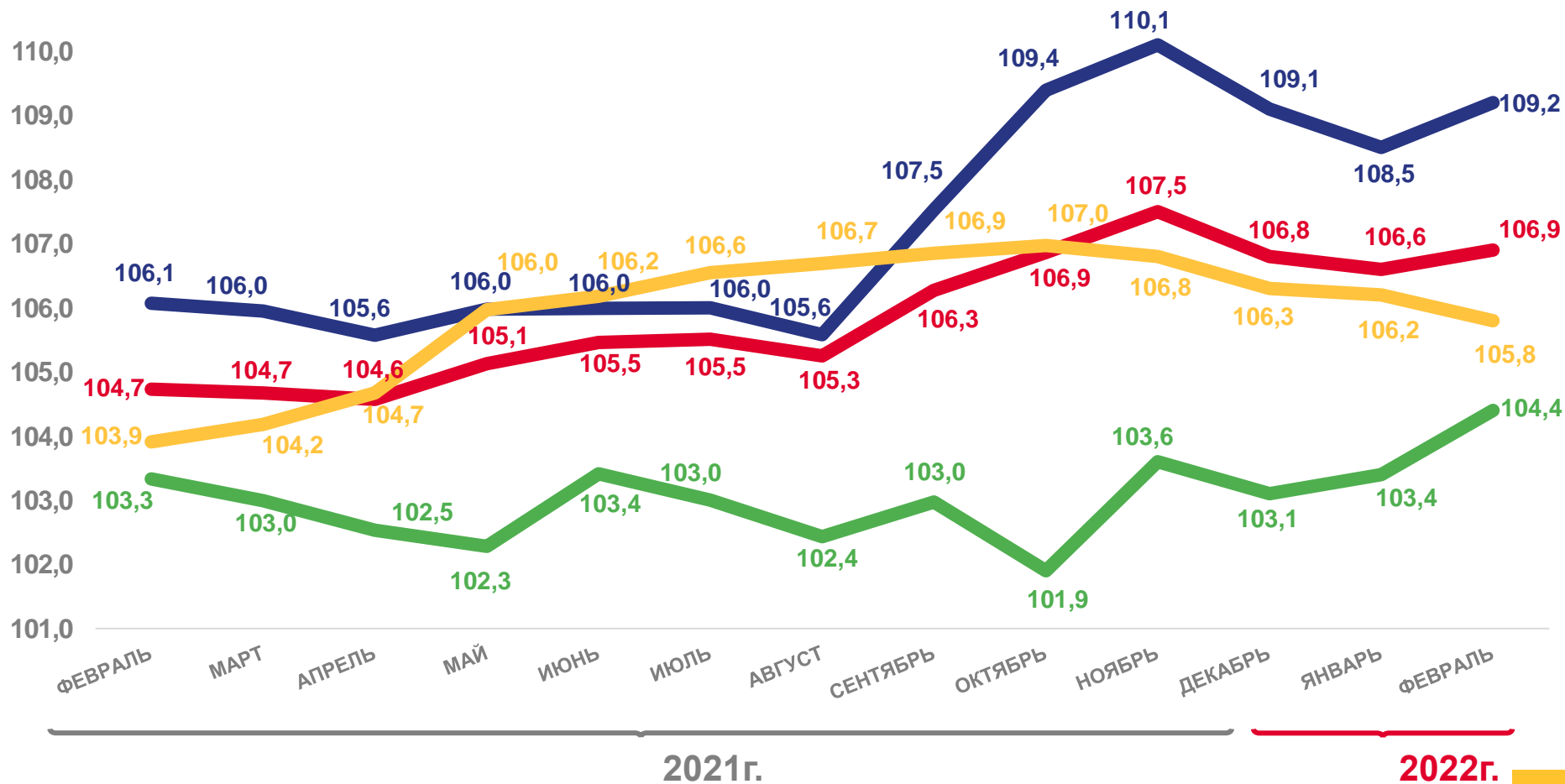
105,8

Непродовольственные товары



104,4

Услуги



Индекс потребительских цен
 Непродовольственные товары

Продовольственные товары
 Услуги





ИНДЕКСЫ ПОТРЕБИТЕЛЬСКИХ ЦЕН

ФЕВРАЛЬ 2022г. В % К ДЕКАБРЮ 2021г.



ИНДЕКСЫ ЦЕН НА ПРОДОВОЛЬСТВЕННЫЕ ТОВАРЫ



ИНДЕКСЫ ЦЕН НА НЕПРОДОВОЛЬСТВЕННЫЕ ТОВАРЫ



ИНДЕКСЫ ЦЕН НА УСЛУГИ

| | |
|--|-------|
| Курганская область | 103,3 |
| Свердловская область | 103,1 |
| Российская Федерация | 103,0 |
| Ханты-Мансийский автономный округ – Югра | 103,0 |
| Челябинская область | 102,7 |
| Ямало-Ненецкий автономный округ | 102,7 |
| Тюменская область (кроме ХМАО – Югры и Ямало-Ненецкого АО) | 102,0 |

| | |
|--|-------|
| Курганская область | 102,1 |
| Свердловская область | 101,7 |
| Российская Федерация | 101,5 |
| Ямало-Ненецкий автономный округ | 100,9 |
| Тюменская область (кроме ХМАО – Югры и Ямало-Ненецкого АО) | 100,3 |
| Челябинская область | 100,1 |
| Ханты-Мансийский автономный округ – Югра | 100,1 |

| | |
|--|-------|
| Российская Федерация | 101,9 |
| Курганская область | 101,9 |
| Тюменская область (кроме ХМАО – Югры и Ямало-Ненецкого АО) | 101,7 |
| Челябинская область | 101,5 |
| Свердловская область | 100,7 |
| Ханты-Мансийский автономный округ – Югра | 99,0 |
| Ямало-Ненецкий автономный округ | 98,6 |





ИНДЕКСЫ ЦЕН НА ОТДЕЛЬНЫЕ ГРУППЫ И ВИДЫ ПРОДОВОЛЬСТВЕННЫХ ТОВАРОВ

В % К ДЕКАБРЮ ПРЕДЫДУЩЕГО ГОДА

Февраль 2022г.
к декабрю 2021г., %



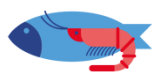
102,0

Продовольственные товары



109,8

Флодоовощная продукция,
включая картофель



105,1

Рыба и морепродукты



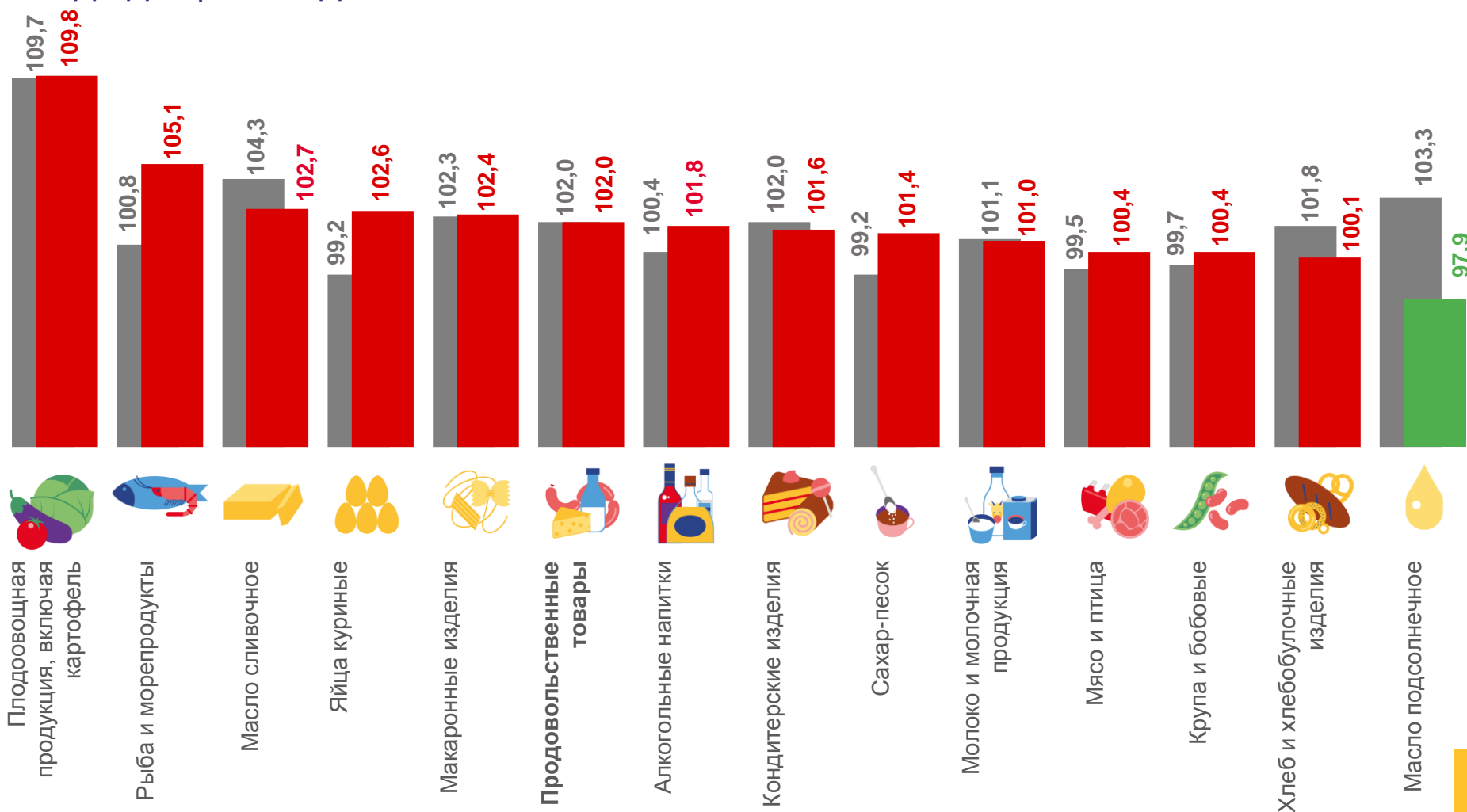
102,7

Масло сливочное



97,9

Масло подсолнечное



■ Февраль 2021г. к декабрю 2020г.

■ Февраль 2022г. к декабрю 2021г.



ИНДЕКСЫ ЦЕН НА ОТДЕЛЬНЫЕ ГРУППЫ НЕПРОДОВОЛЬСТВЕННЫХ ТОВАРОВ

В % К ДЕКАБРЮ ПРЕДЫДУЩЕГО ГОДА

Февраль 2022г.
к декабрю 2021г., %



100,3

Непродовольственные товары



109,1

Телерадиотовары



102,2

Медикаменты



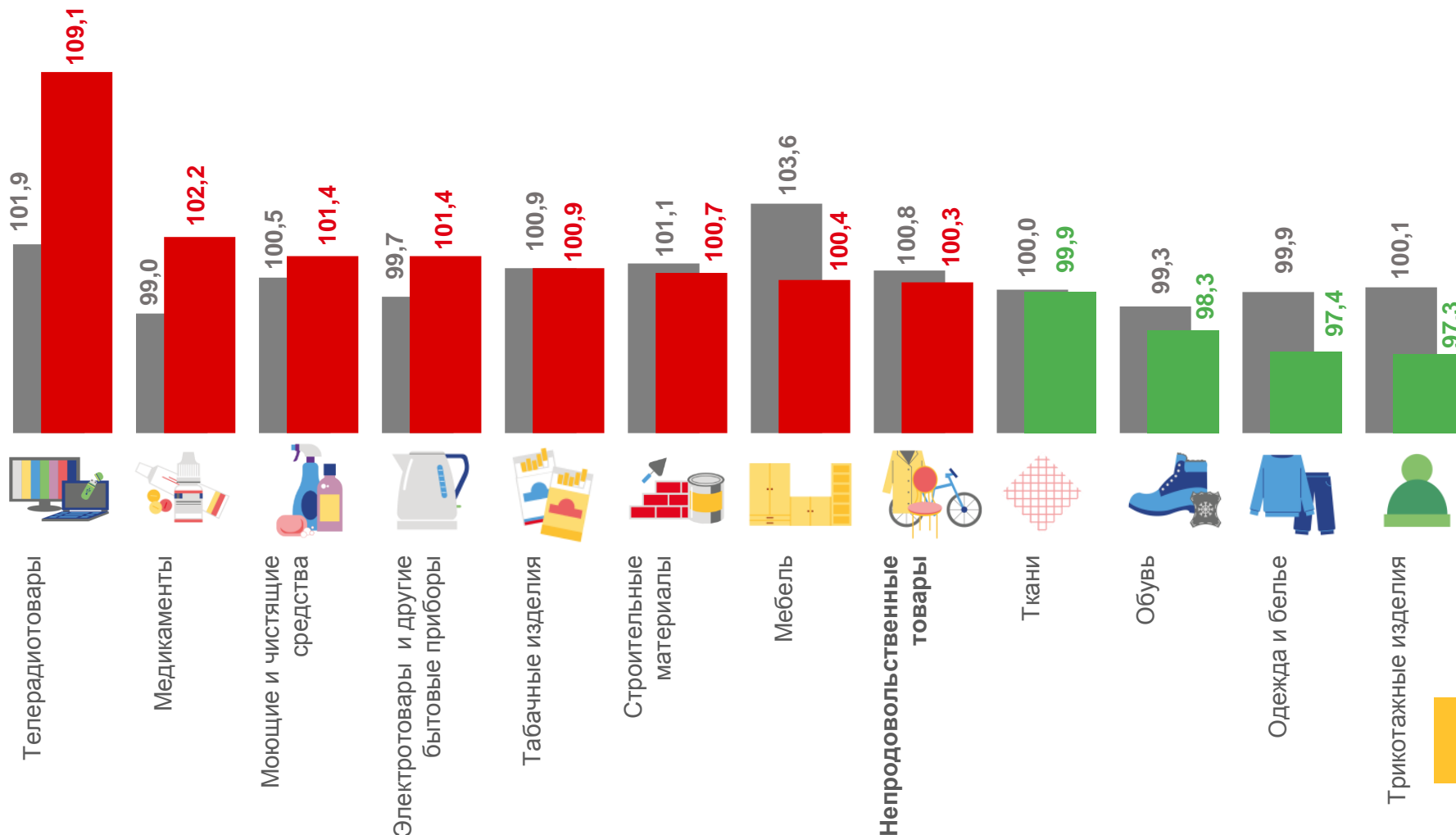
101,4

Моющие и чистящие средства



97,3

Трикотажные изделия





ИНДЕКСЫ ТАРИФОВ НА УСЛУГИ

В % К ДЕКАБРЮ ПРЕДЫДУЩЕГО ГОДА

Февраль 2022г.
к декабрю 2021г., %



Услуги

101,7



Услуги банков

111,5



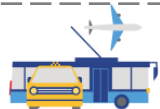
Зарубежного туризма

110,9



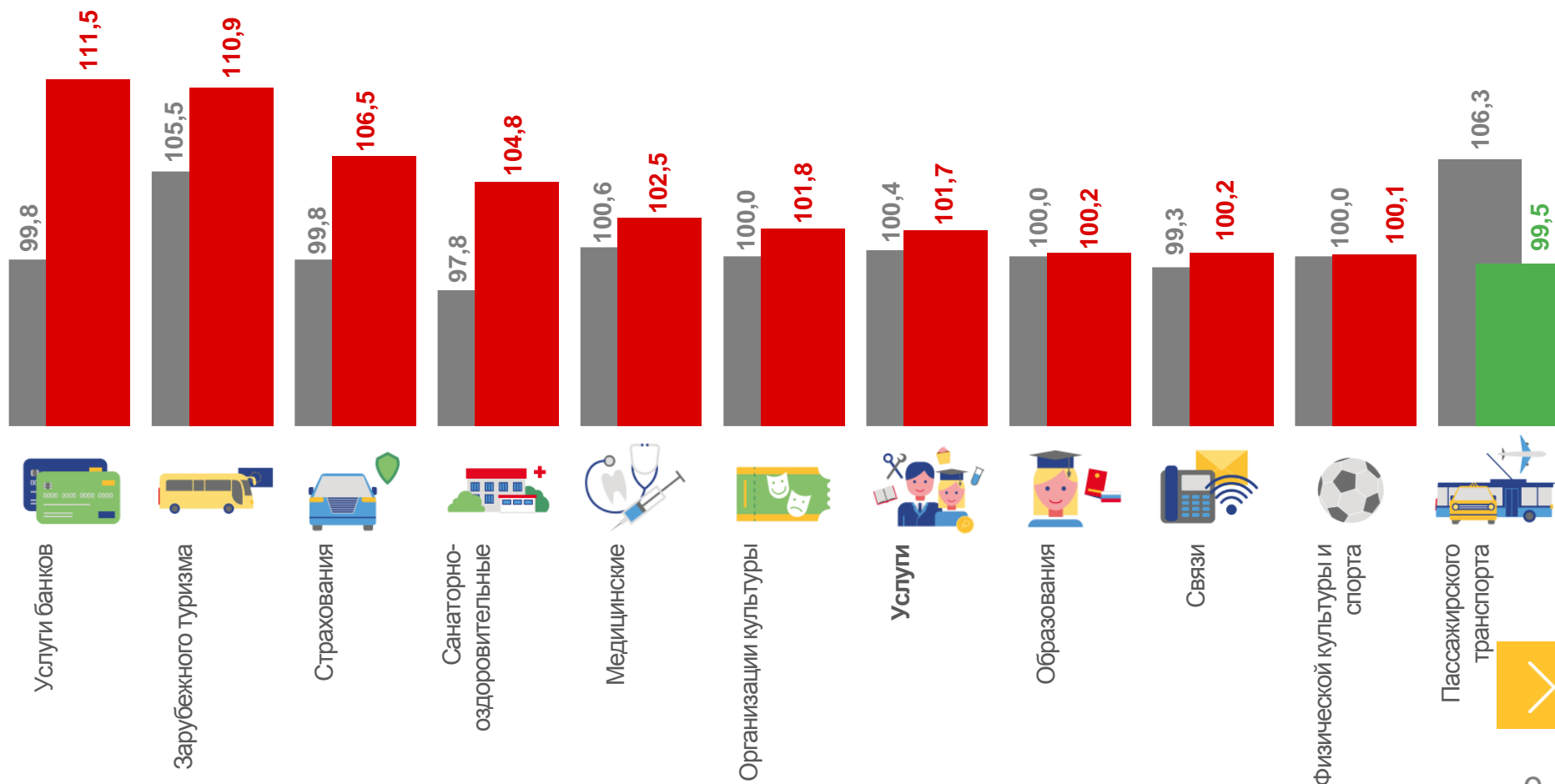
Страхования

106,5



Пассажирского транспорта

99,5



■ Февраль 2021г. к декабрю 2020г.

■ Февраль 2022г. к декабрю 2021г.



ИНДЕКСЫ ЦЕН НА ТОПЛИВО МОТОРНОЕ

В % К ДЕКАБРЮ ПРЕДЫДУЩЕГО ГОДА

Февраль 2022г.
к декабрю 2021г., %



101,1

Топливо моторное



101,1

Бензин автомобильный

104,0



Дизельное
топливо

101,3



Бензин
автомобильный
марки AI-98

101,1



Бензин
автомобильный
марки AI-95

100,9



Бензин
автомобильный
марки AI-92

99,5



Газовое
моторное
топливо